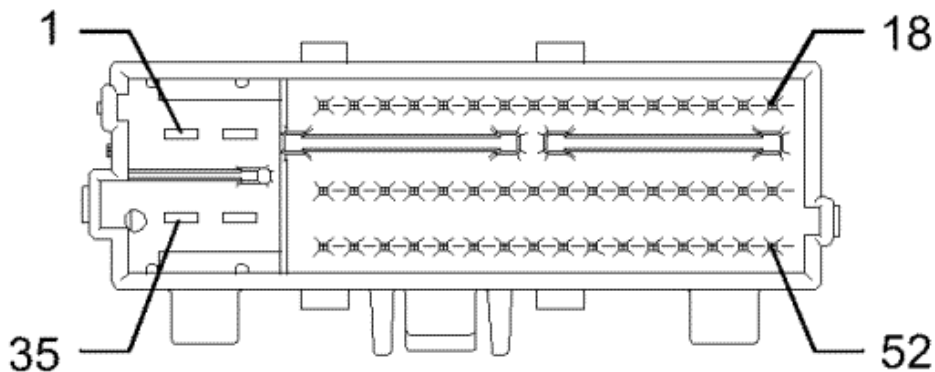
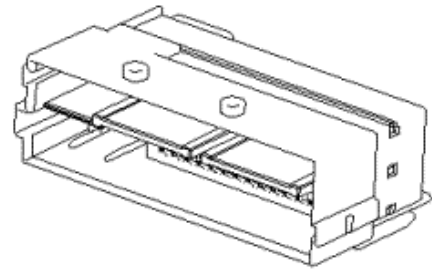


X300 Жгут проводов консоли и жгут проводов панели приборов (штекер)



Информация о детали разъема


- Жгут проводов: Приборная панель
- OEM: 13262033
- Техническое обслуживание: Находится на рассмотрении
- Описание: на 5 направлений M, серия 0.64/2.8 (BK)

Информация о детали контакта

- Контакты: Приспособление для демонтажа клемм T1
- Заделанный контакт:
- Инструмент для разблокирования: 12094429
- Щуп диагностической проверки: J-35616-65B (L-BU)
- Контакты: Приспособление для демонтажа клемм T2
- Заделанный контакт:
- Инструмент для отсоединения: J-38125-36
- Щуп диагностической проверки: KM-609-10

X300 Жгут проводов консоли и жгут проводов панели приборов (штекер)

Палец	Провод	Цепь	Функционирование
1-3	--	--	Не используется
4	0,75 RD/VT	3140	Напряжение на положительной клемме аккумуляторной батареи
5	0.75 BK	1750	Заземление
6	0.75 GY	937	-- (UAG/UDF/UDR/UFD)
7-16	--	--	Не используется
17	1,5 BK	1950	Заземление
18	2,5 VT/RD	801	Напряжение питания предохранителя резервного питания агрегатов
19-23	--	--	Не используется
24	0.5 BK	1850	Заземление
25	0.5 YE	1492	Напряжение питания переключателя стояночного тормоза



26	0,5 YE/RD	7683	Опорное напряжение переключателя выключения стояночного тормоза
27	0,5 BU/BK	6108	Сигнал переключателя выключения стояночного тормоза
28	0,5 BN	6107	Сигнал переключателя включения стояночного тормоза
29	0,5 GY/RD	7684	Опорное напряжение переключателя включения стояночного тормоза
30	0,5 D-BU/VT	1134	Сигнал переключателя стояночного тормоза
31	0.5 YE	6817	Управление уменьшением яркости светодиодной подсветки индикаторов
32-42	--	--	Не используется
43	0,35 D-BU	2060	Сигнал дополнительного распознавания
44	0,35 VT/WH	5839	Вспомогательный аудиосигнал слева (2)
45	0,35 D-GN/WH	5841	Вспомогательный аудиосигнал справа (2)
46	0,35 BK/D-BU	5843	Общий вспомогательный звуковой сигнал
47	0,35 БЕЗ ИЗОЛЯЦИИ	5842	Дополнительный аудиосигнал (2)
48-52	--	--	Не используется